



**BOLETÍN DE
ESTADÍSTICAS
BÁSICAS
CEDEVAL**

**OCTUBRE
2024**

Versión 06.24

Gráfico 1
SALDOS EN CUSTODIA, OCTUBRE 2023 - 2024
 (En millones de US\$ a valor nominal)

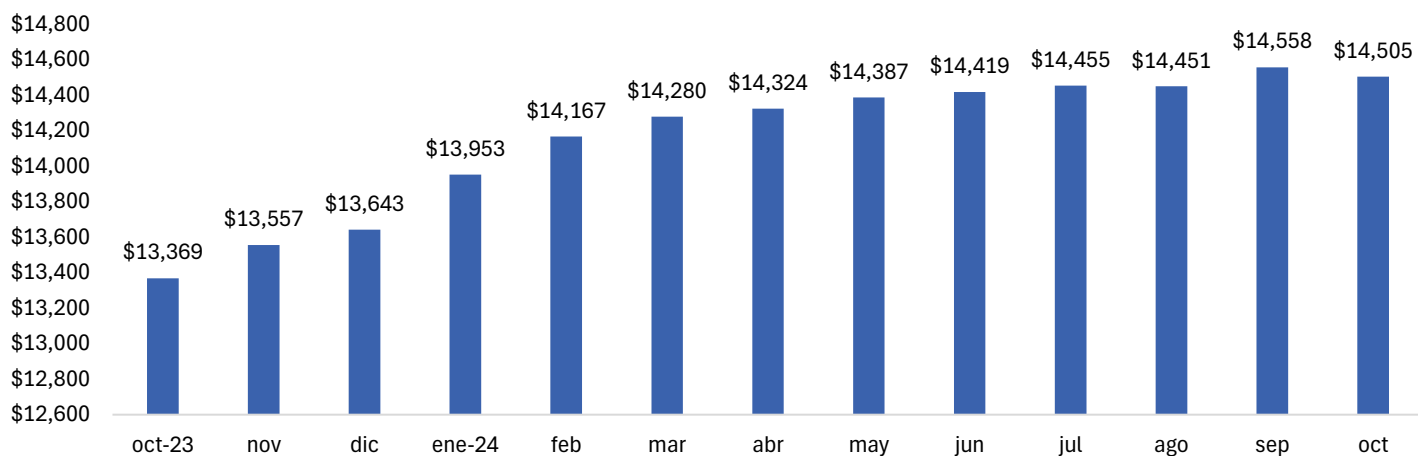


Gráfico 2
CUSTODIA LOCAL E INTERNACIONAL, OCTUBRE 2023 - 2024
 (En millones de US\$ a valor nominal)

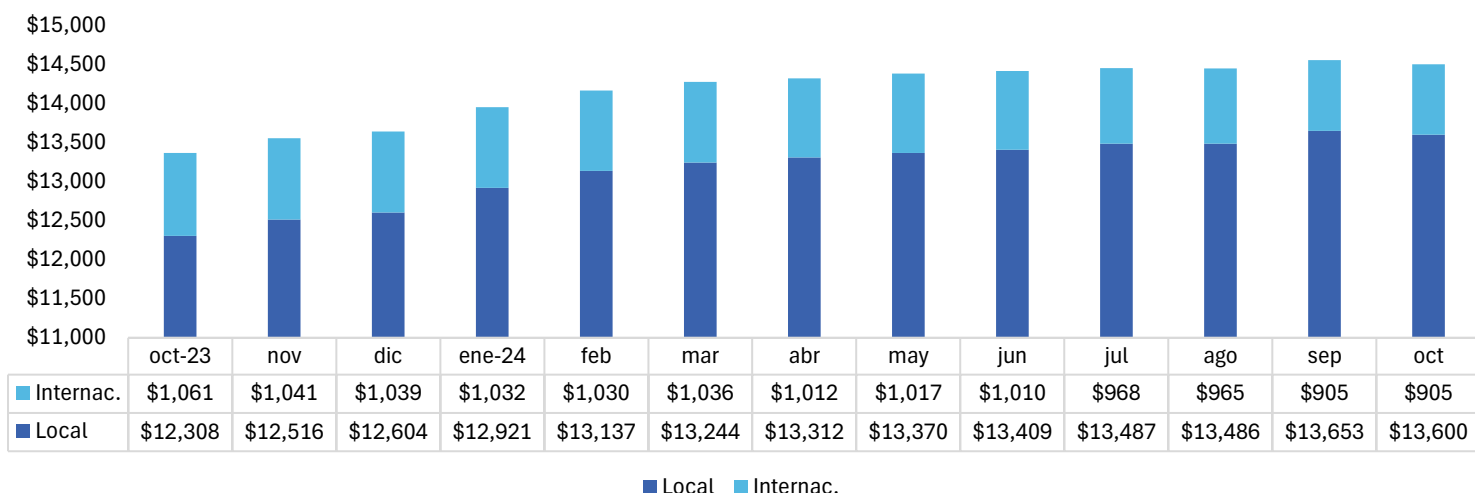
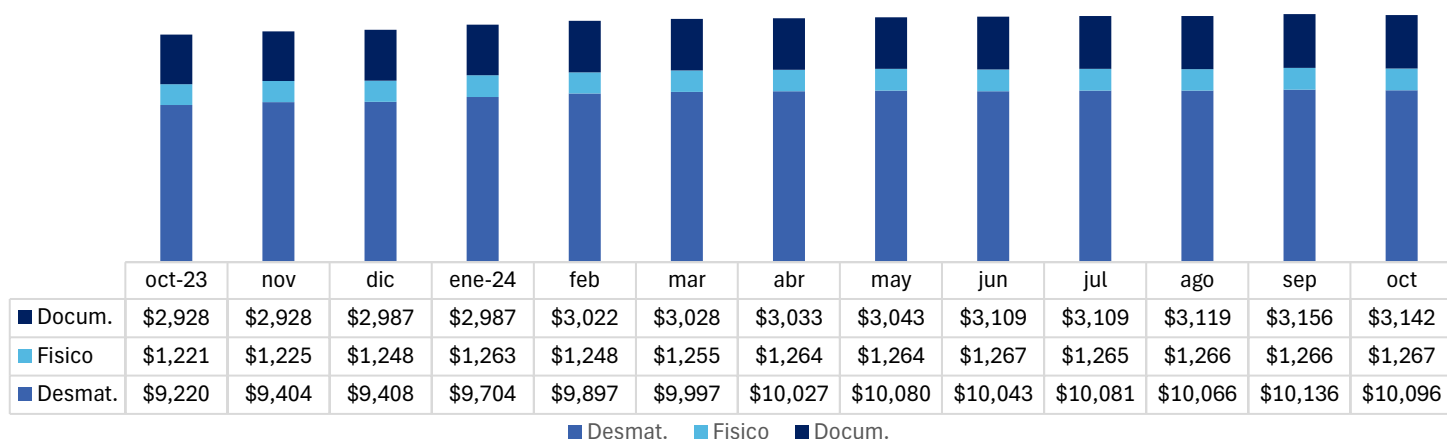


Gráfico 3
SALDOS POR TIPO DE CUSTODIA, OCTUBRE 2023 - 2024
 (En millones de US\$ a valor nominal)



Cuadro 1
VALORES DEPOSITADOS EN CEDEVAL POR TIPO DE EMISIÓN
AL 31 DE OCTUBRE DE 2024
 (En millones de US\$)

TIPO DE EMISIÓN	MONTO
DEUDA PRIVADA LOCAL	\$ 3,468
DEUDA PÚBLICA LOCAL	\$ 4,852
DEUDA PUBLICA INTERNACIONAL	\$ 377
ACCIONES LOCALES	\$ 1,086
CERT. DE DEPÓSITO A PLAZO	\$ 2
CUSTODIA DE DOCUMENTOS	\$ 3,142
CUOTAS DE PARTICIPACIÓN FI	\$ 1,051
EMISIONES INTERNACIONALES	\$ 527
TOTAL CUSTODIA	\$ 14,505

Cuadro 2
COMPARATIVO DE LA DEUDA DEL ESTADO REGISTRADA EN CEDEVAL
OCTUBRE 2023 - 2024 (En millones de US\$, en valor nominal)

AÑO	TOTAL	DIFERENCIA	VARIACIÓN
2024	\$10,620	-\$59	▼ -0.6%
2023	\$10,679		

Cuadro 3
COMPARATIVO CUSTODIA DE VALORES DEL ESTADO EMITIDOS EN EL EXTERIOR
AL 31 DE OCTUBRE 2024
 (En millones de US\$, en valor nominal)

AÑO	TOTAL			DIFERENCIA	VARIACIÓN
	EN CIRCULACIÓN	DEPOSITADO	% DEPOSITADO		
2024	\$5,768	\$377	6.5%	-\$28	▼ -6.9%
2023	\$6,286	\$405	6.4%		

LIQUIDACIÓN MONETARIA OCTUBRE 2024

Esquema 1 MONTOS LIQUIDADOS POR MERCADO (En % y miles de US\$)

Reportos	Primario	Acc. Primario	Secundario	Otro	Acc. Secundario	Internacional
\$400,218	\$79,665	\$4,875	\$14,395	\$0	\$4,198	\$75
79.5%	15.8%	1.0%	2.9%	0.00%	0.8%	0.015%

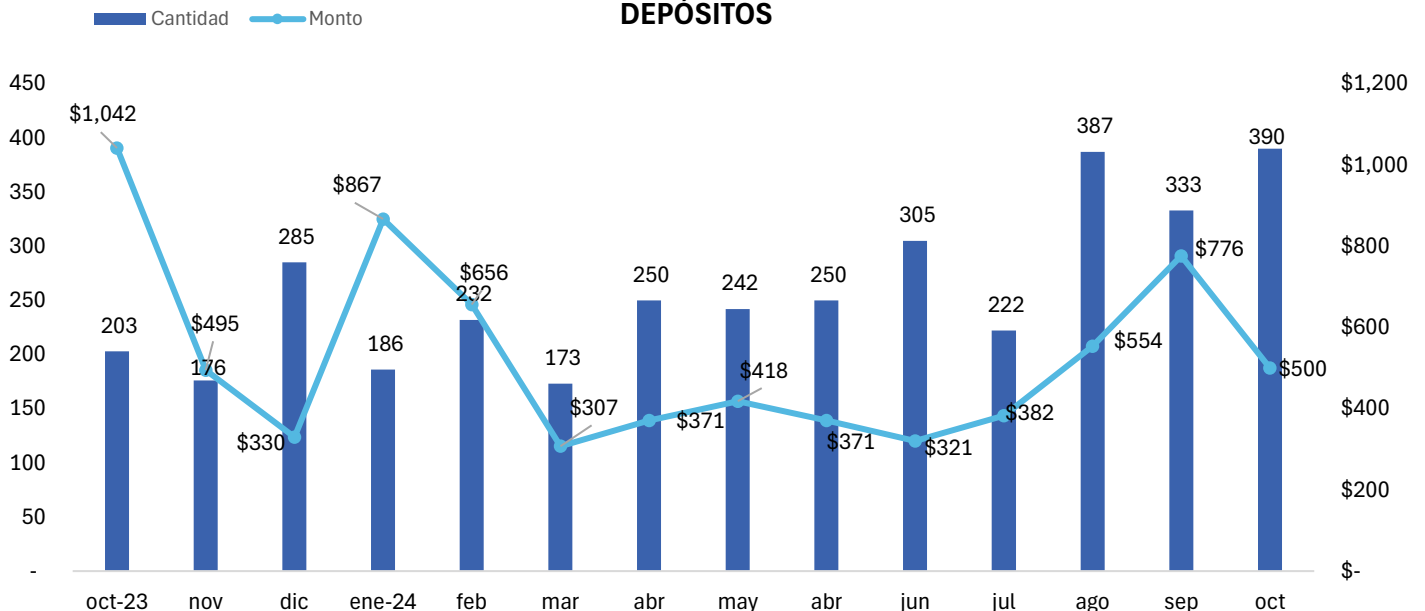
Esquema 2 MONTOS LIQUIDADOS POR TIPO DE CLIENTE (En miles de US\$)

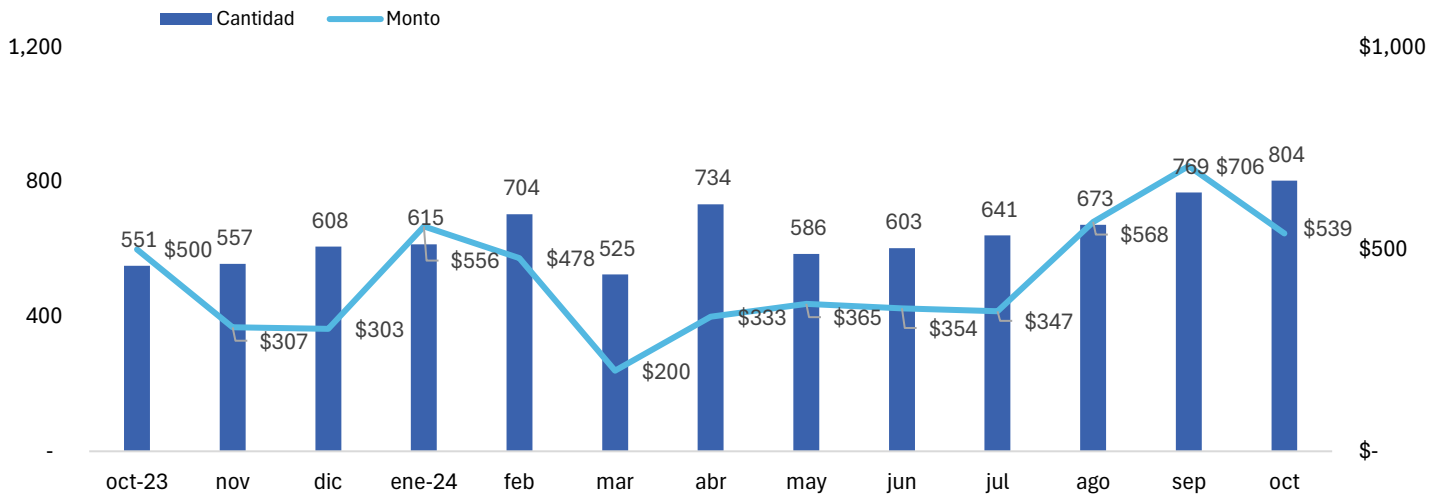
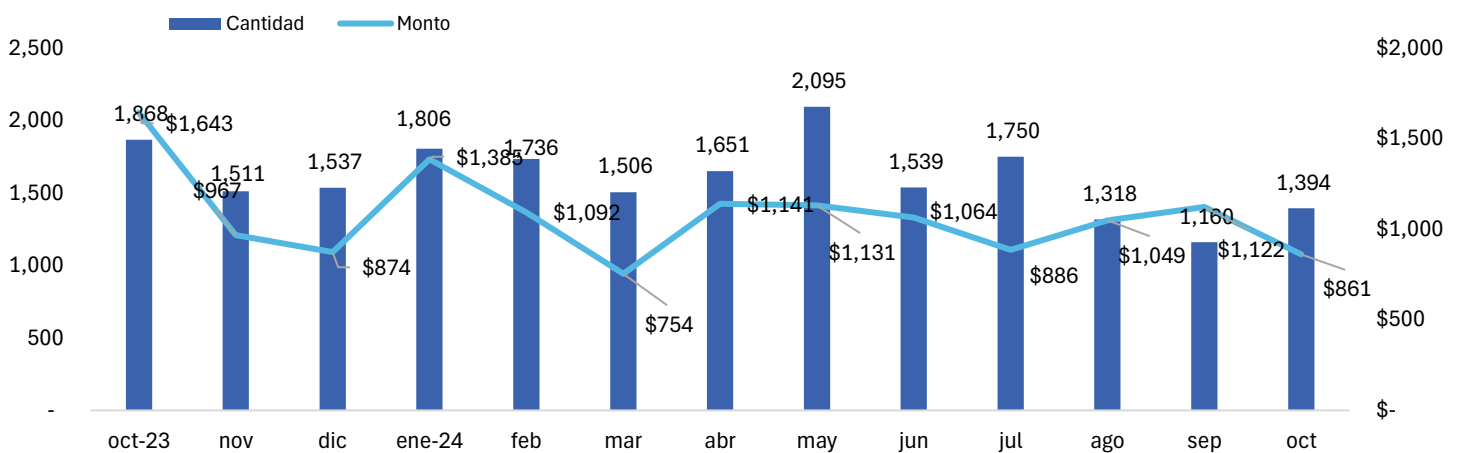


MONTO TOTAL LIQUIDADADO
\$503,426

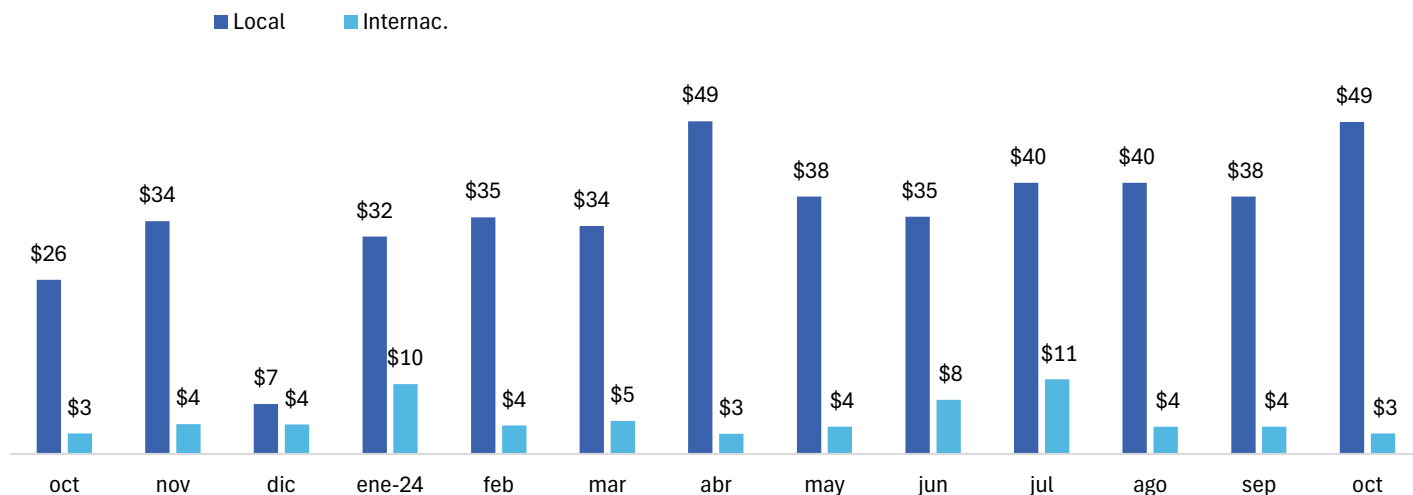
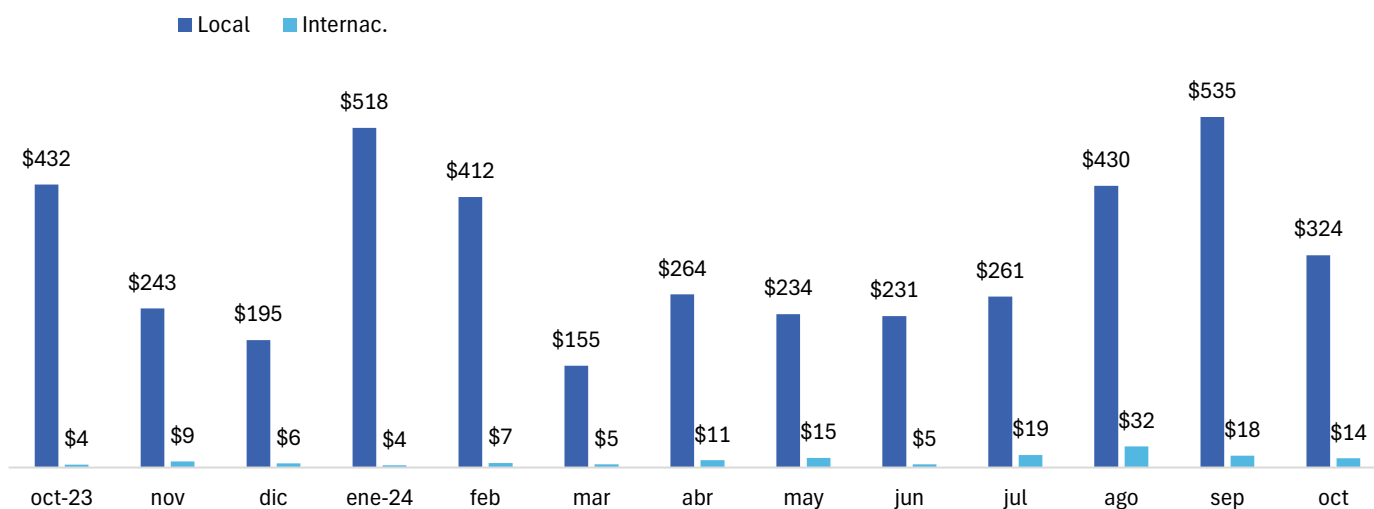
EVOLUCIÓN DE TRANSACCIONES DE DEPÓSITOS, RETIROS Y TRANSFERENCIAS DE VALORES (Monto en millones de US\$ en valor nominal)

**Gráfico 4
DEPÓSITOS**



**Gráfico 5
RETIROS**

**Gráfico 6
TRANSFERENCIAS**

**Cuadro 4
CONSOLIDADO DE TRANSACCIONES
(En millones de US\$)**

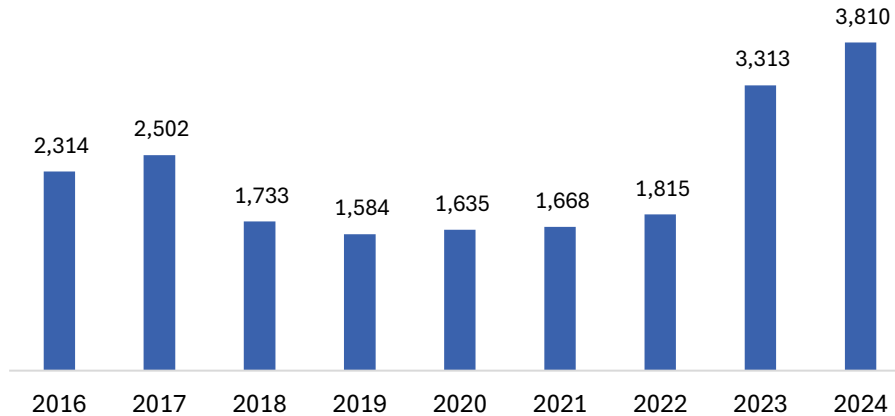
Tipo de transacción	ene-24	feb	mar	abr	may	jun	jul	ago	sep	oct	Total 2024
Depósitos	\$867	\$656	\$307	\$371	\$418	\$321	\$382	\$554	\$776	\$500	\$5,152
Retiros	\$556	\$478	\$200	\$333	\$365	\$354	\$347	\$568	\$706	\$539	\$4,446
Transferencias	\$1,385	\$1,092	\$754	\$1,141	\$1,131	\$1,064	\$886	\$1,049	\$1,122	\$861	\$10,485
Total	\$2,808	\$2,226	\$1,261	\$1,845	\$1,914	\$1,739	\$1,615	\$2,171	\$2,604	\$1,900	\$20,083

DERECHOS PATRIMONIALES
Gráfico 7
MONTO DE INTERESES LOCALES E INTERNACIONALES PAGADOS OCTUBRE 2023 - 2024
 (En millones de US\$)

Gráfico 8
MONTOS DE CAPITAL LOCALES E INTERNACIONALES PAGADOS OCTUBRE 2023 - 2024
 (En millones de US\$)

Cuadro 5
CONSOLIDADO DE INTERESES Y CAPITAL PAGADOS EN 2024
 (En millones de US\$)

Tipo de pago	ene-24	feb	mar	abr	may	jun	jul	ago	sep	oct	Total 2024
Intereses	\$42	\$39	\$38	\$52	\$42	\$43	\$51	\$44	\$42	\$52	\$445
Capital	\$522	\$419	\$160	\$275	\$249	\$236	\$280	\$462	\$553	\$338	\$3,494
Total	\$564	\$458	\$198	\$327	\$291	\$279	\$331	\$506	\$595	\$390	\$3,939

REGISTROS

Gráfico 9
DETALLE DE CUENTAS DE VALORES ACTIVAS AL CIERRE ANUAL
2016 – OCT 2024



Cuadro 6
NUEVAS EMISIONES REGISTRADAS
(NO INCLUYE MH Y BCR)

MES	Emisiones		Colocaciones
	Locales	Internacionales	Locales
oct-23	4	23	49
nov-23	4	14	20
dic-23	4	20	28
ene-24	2	22	28
feb-24	3	29	37
mar-24	2	15	24
abr-24	0	44	28
may-24	4	33	51
jun-24	3	26	36
jul-24	0	11	48
ago-24	1	39	50
sep-24	1	21	51
oct-24	2	15	63

VALORES EN CUSTODIA
 EMISIONES Y
 COLOCACIONES LOCALES
 REGISTRADAS EN OCTUBRE
 2024

\$74.39 MILLONES

VALORES EN CUSTODIA
 EMISIONES
 INTERNACIONALES
 REGISTRADAS EN OCTUBRE
 2024

\$4.70 MILLONES