



**BOLETÍN DE
ESTADÍSTICAS
BÁSICAS
CEDEVAL**

**AGOSTO
2024**

Versión 05.24

Gráfico 1
SALDOS EN CUSTODIA, AGOSTO 2023 - 2024
 (En millones de US\$ a valor nominal)

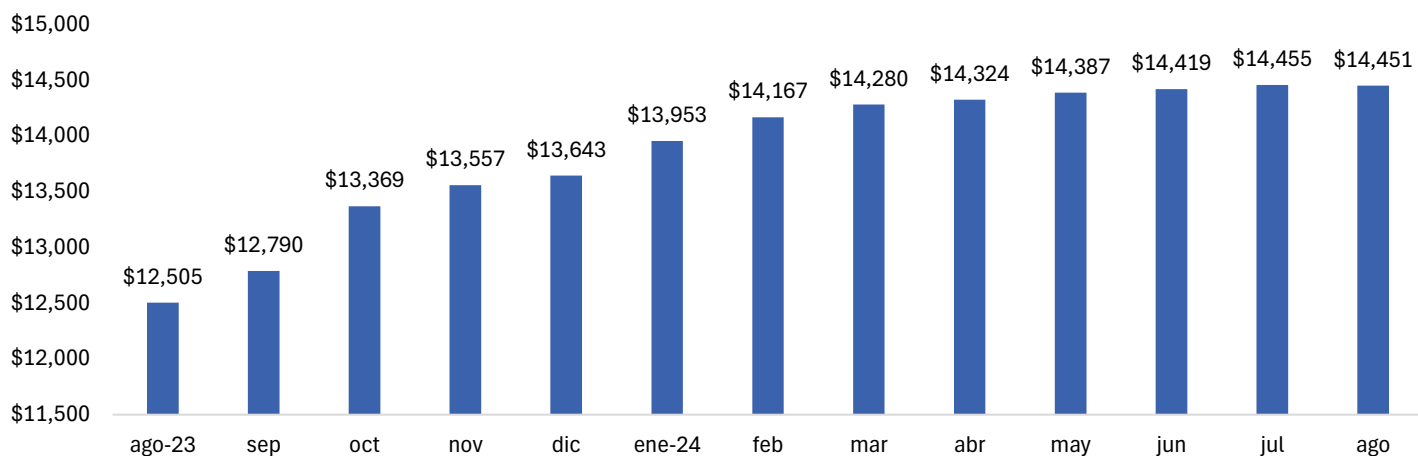


Gráfico 2
CUSTODIA LOCAL E INTERNACIONAL, AGOSTO 2023 - 2024
 (En millones de US\$ a valor nominal)

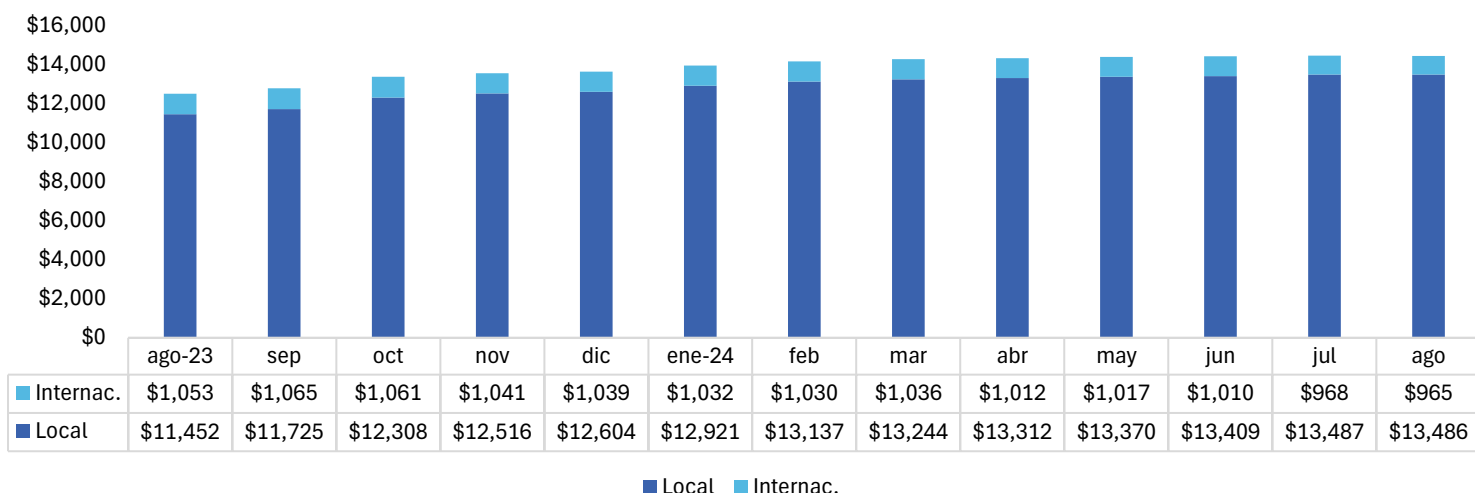
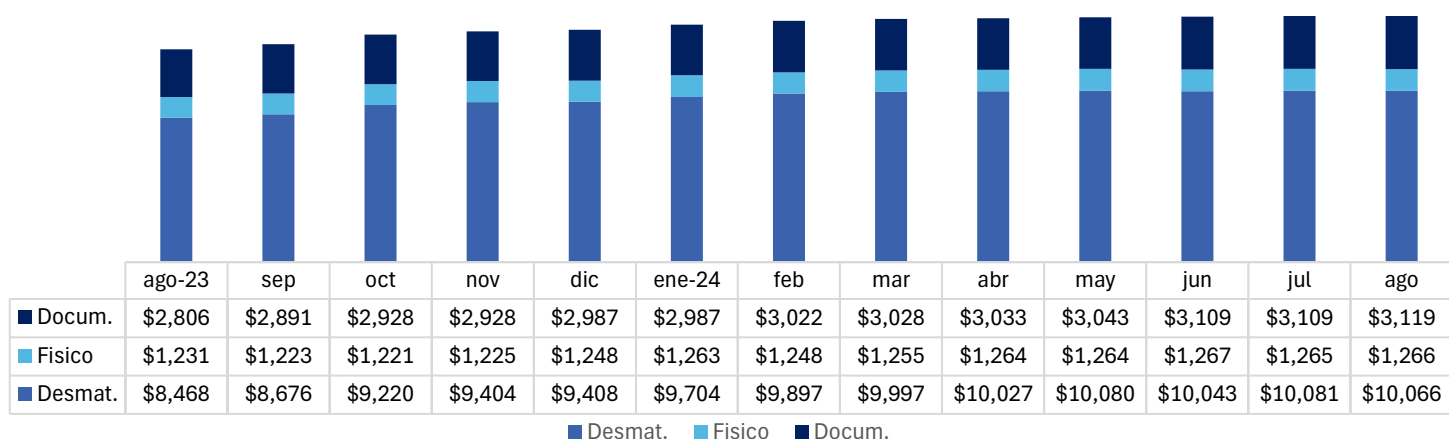


Gráfico 3
SALDOS POR TIPO DE CUSTODIA, AGOSTO 2023 - 2024
 (En millones de US\$ a valor nominal)



Cuadro 1
VALORES DEPOSITADOS EN CEDEVAL POR TIPO DE EMISIÓN
AL 31 DE AGOSTO DE 2024
 (En millones de US\$)

TIPO DE EMISIÓN	MONTO
DEUDA PÚBLICA LOCAL	\$ 4,768
DEUDA PRIVADA LOCAL	\$ 3,477
CUSTODIA DE DOCUMENTOS	\$ 3,119
ACCIONES LOCALES	\$ 1,086
CUOTAS DE PARTICIPACIÓN FI	\$ 1,034
EMISIONES INTERNACIONALES	\$ 544
DEUDA PUBLICA INTERNACIONAL	\$ 420
CERT. DE DEPÓSITO A PLAZO	\$ 2
TOTAL CUSTODIA	\$ 14,451

Cuadro 2
COMPARATIVO DE LA DEUDA DEL ESTADO REGISTRADA EN CEDEVAL
AGOSTO 2023 - 2024 (En millones de US\$, en valor nominal)

AÑO	TOTAL	DIFERENCIA	VARIACIÓN
2024	\$11,567	\$1,114	▲ 10.7%
2023	\$10,453		

Cuadro 3
COMPARATIVO CUSTODIA DE VALORES DEL ESTADO EMITIDOS EN EL EXTERIOR
AL 31 DE AGOSTO 2024
 (En millones de US\$, en valor nominal)

AÑO	TOTAL			DIFERENCIA	VARIACIÓN
	EN CIRCULACIÓN	DEPOSITADO	% DEPOSITADO		
2024	\$6,799	\$420	6.2%	\$19	▲ 4.8%
2023	\$6,286	\$401	6.4%		

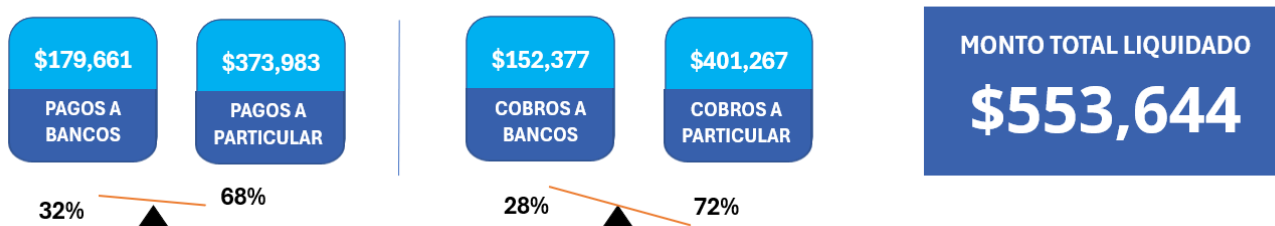
LIQUIDACIÓN MONETARIA AGOSTO 2024

Esquema 1 MONTOS LIQUIDADOS POR MERCADO (En % y miles de US\$)

Reportos	Primario	Acc. Primario	Secundario	Otro	Acc. Secundario	Internacional
\$464,441	\$59,777	\$10,616	\$12,187	\$0	\$6,603	\$20
83.9%	10.8%	1.9%	2.2%	0.00%	1.2%	0.004%

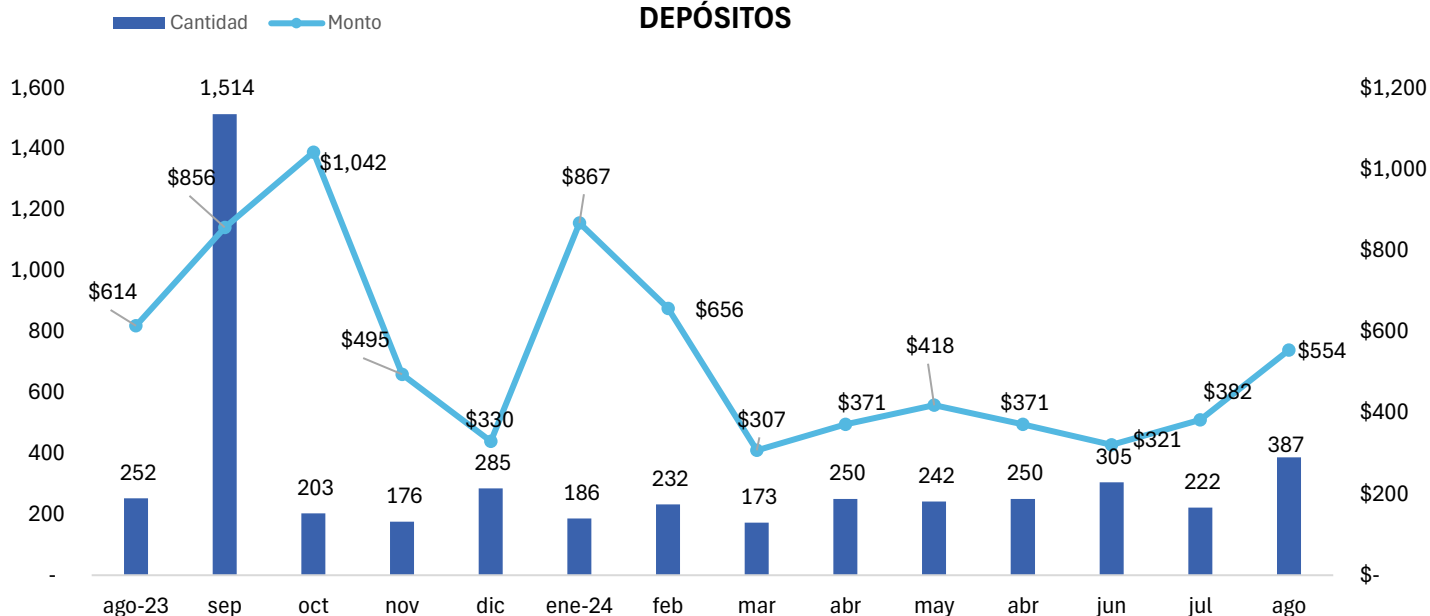
Esquema 2 MONTOS LIQUIDADOS POR TIPO DE CLIENTE (En miles de US\$)

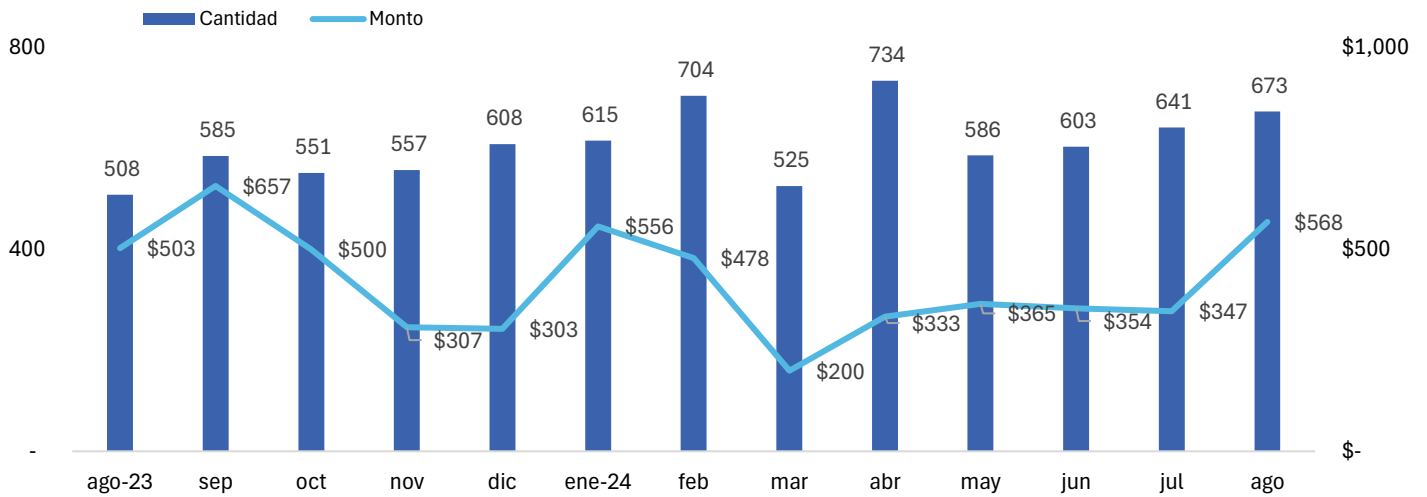
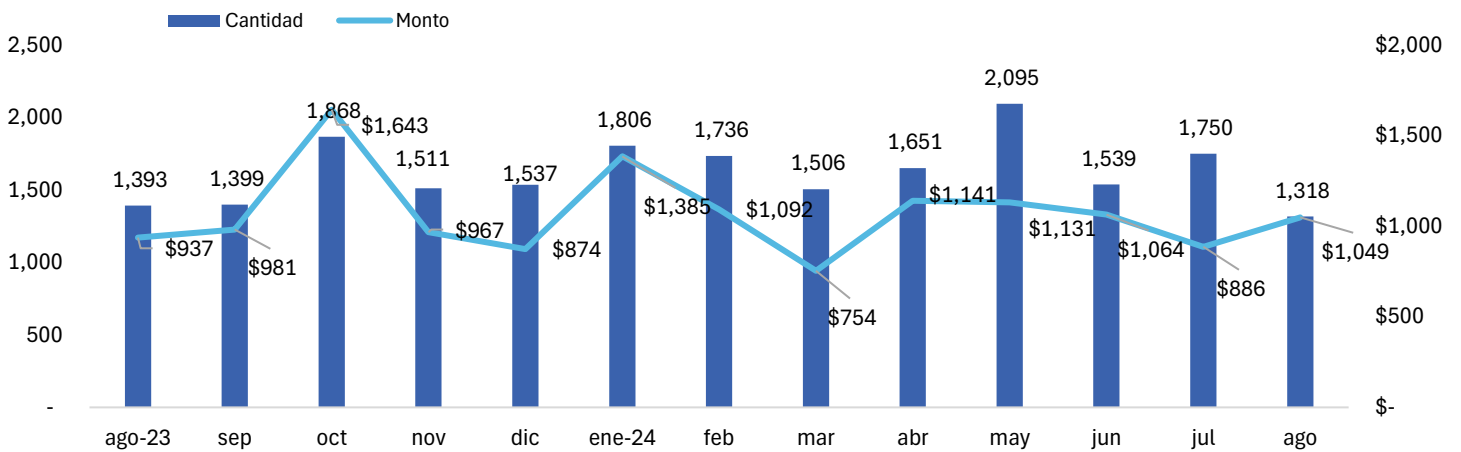
POR TIPO DE CLIENTE



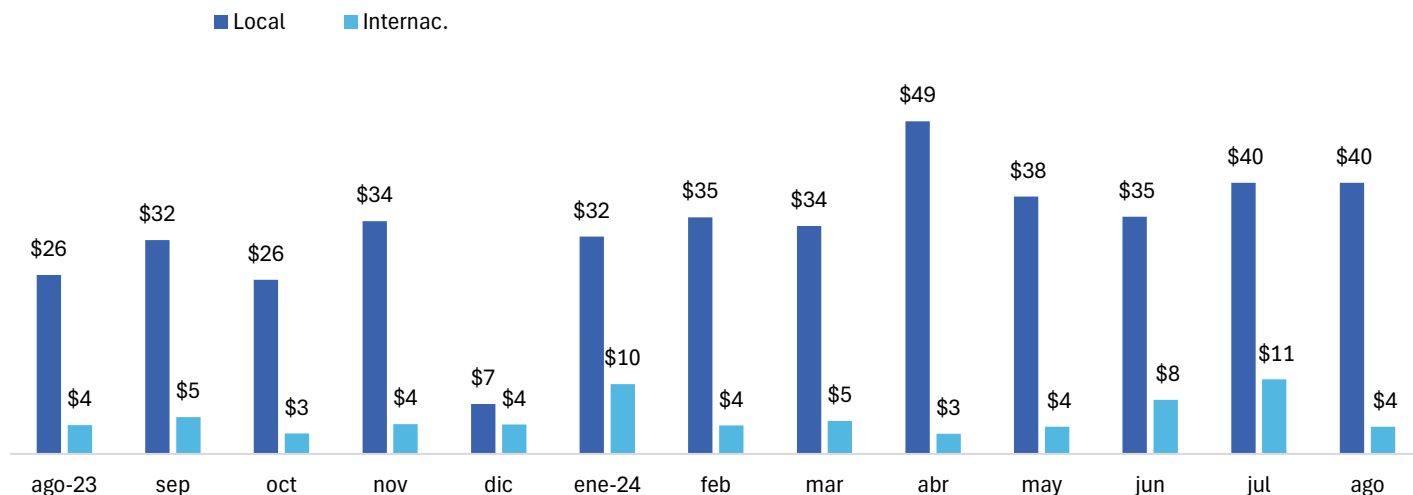
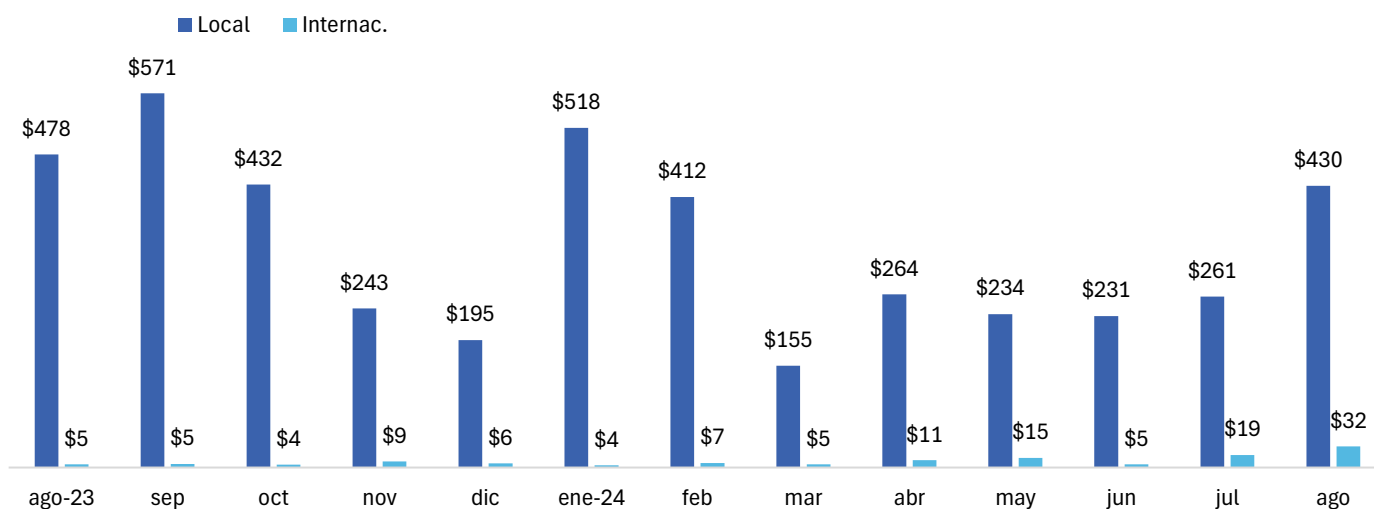
EVOLUCIÓN DE TRANSACCIONES DE DEPÓSITOS, RETIROS Y TRANSFERENCIAS DE VALORES (Monto en millones de US\$ en valor nominal)

**Gráfico 4
DEPÓSITOS**



**Gráfico 6
RETIROS**

**Gráfico 6
TRANSFERENCIAS**

**Cuadro 4
CONSOLIDADO DE TRANSACCIONES
(En millones de US\$)**

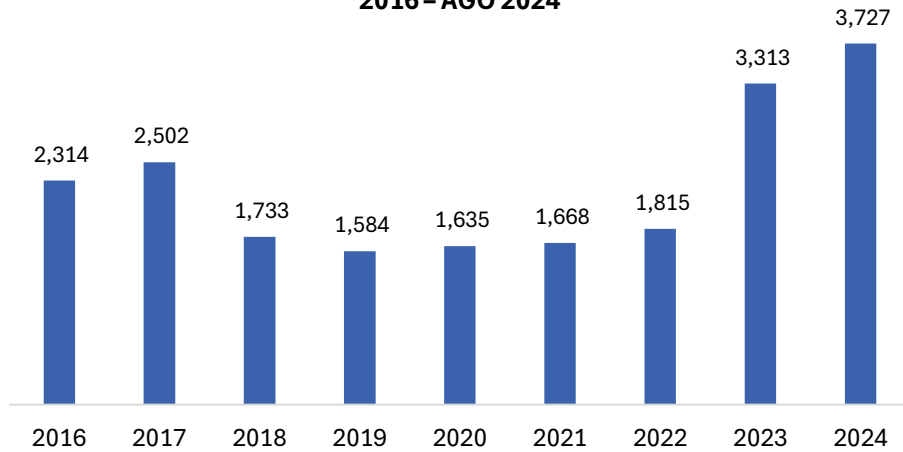
Tipo de transacción	ene-24	feb	mar	abr	may	jun	jul	ago	Total 2024
Depósitos	\$867	\$656	\$307	\$371	\$418	\$321	\$382	\$554	\$3,876
Retiros	\$556	\$478	\$200	\$333	\$365	\$354	\$347	\$568	\$3,201
Transferencias	\$1,385	\$1,092	\$754	\$1,141	\$1,131	\$1,064	\$886	\$1,049	\$8,502
Total	\$2,808	\$2,226	\$1,261	\$1,845	\$1,914	\$1,739	\$1,615	\$2,171	\$15,579

DERECHOS PATRIMONIALES
Gráfico 7
MONTO DE INTERESES LOCALES E INTERNACIONALES PAGADOS AGOSTO 2023 - 2024
 (En millones de US\$)

Gráfico 8
MONTOS DE CAPITAL LOCALES E INTERNACIONALES PAGADOS AGOSTO 2023 - 2024
 (En millones de US\$)

Cuadro 5
CONSOLIDADO DE INTERESES Y CAPITAL PAGADOS EN 2024
 (En millones de US\$)

Tipo de pago	ene-24	feb	mar	abr	may	jun	jul	ago	Total 2024
Intereses	\$42	\$39	\$38	\$52	\$42	\$43	\$51	\$44	\$351
Capital	\$522	\$419	\$160	\$275	\$249	\$236	\$280	\$462	\$2,603
Total	\$564	\$458	\$198	\$327	\$291	\$279	\$331	\$506	\$2,954

REGISTROS

Gráfico 9
DETALLE DE CUENTAS DE VALORES ACTIVAS AL CIERRE ANUAL
2016 – AGO 2024



Cuadro 6
NUEVAS EMISIONES REGISTRADAS
(NO INCLUYE MH Y BCR)

MES	Emisiones		Colocaciones
	Locales	Internacionales	Locales
ago-23	1	22	39
sep-23	2	15	22
oct-23	4	23	49
nov-23	4	14	20
dic-23	4	20	28
ene-24	2	22	28
feb-24	3	29	37
mar-24	2	15	24
abr-24	0	44	28
may-24	4	33	51
jun-24	3	26	36
jul-24	0	11	48
ago-24	1	39	50

VALORES EN CUSTODIA
 EMISIONES Y
 COLOCACIONES LOCALES
 REGISTRADAS EN AGOSTO
 2024

\$70.83 MILLONES

VALORES EN CUSTODIA
 EMISIONES
 INTERNACIONALES
 REGISTRADAS EN AGOSTO
 2024

\$20.72 MILLONES