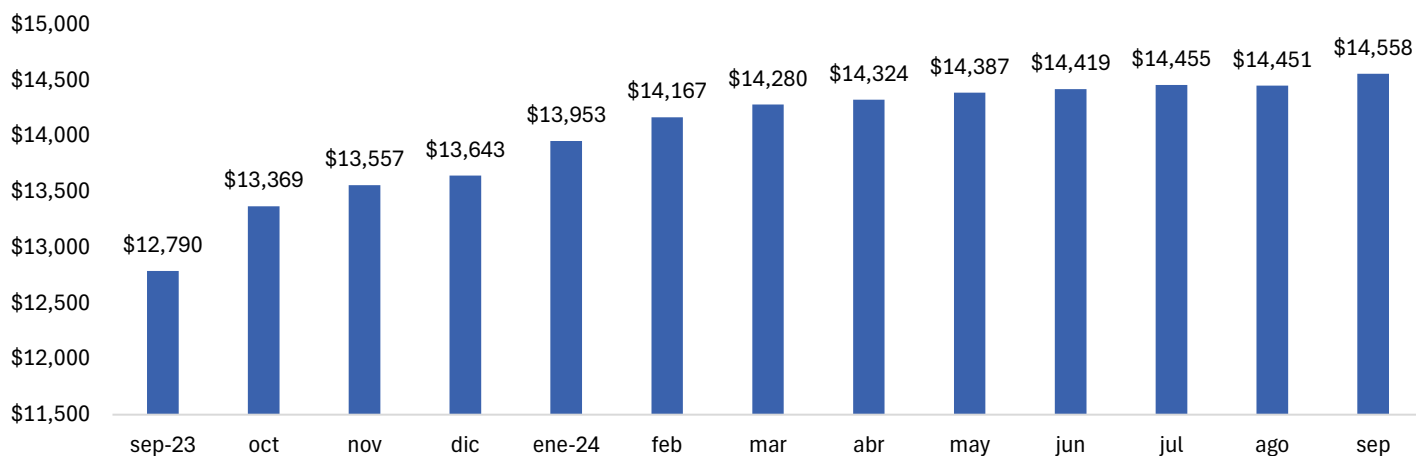


**BOLETÍN DE  
ESTADÍSTICAS  
BÁSICAS  
CEDEVAL**

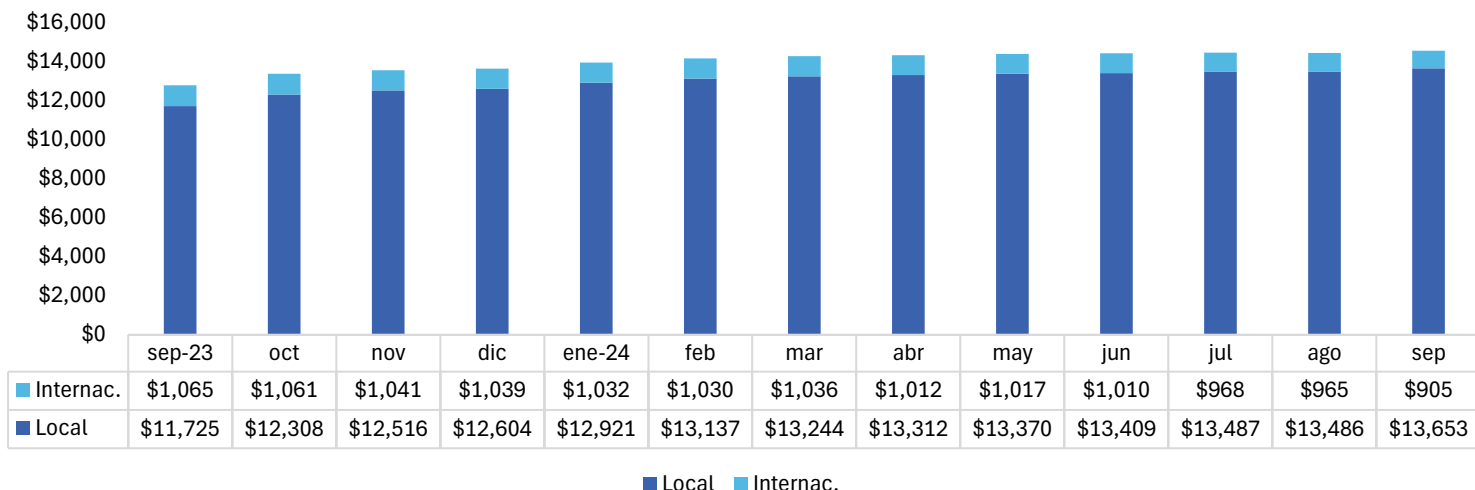
**SEPTIEMBRE  
2024**

Version 06.24

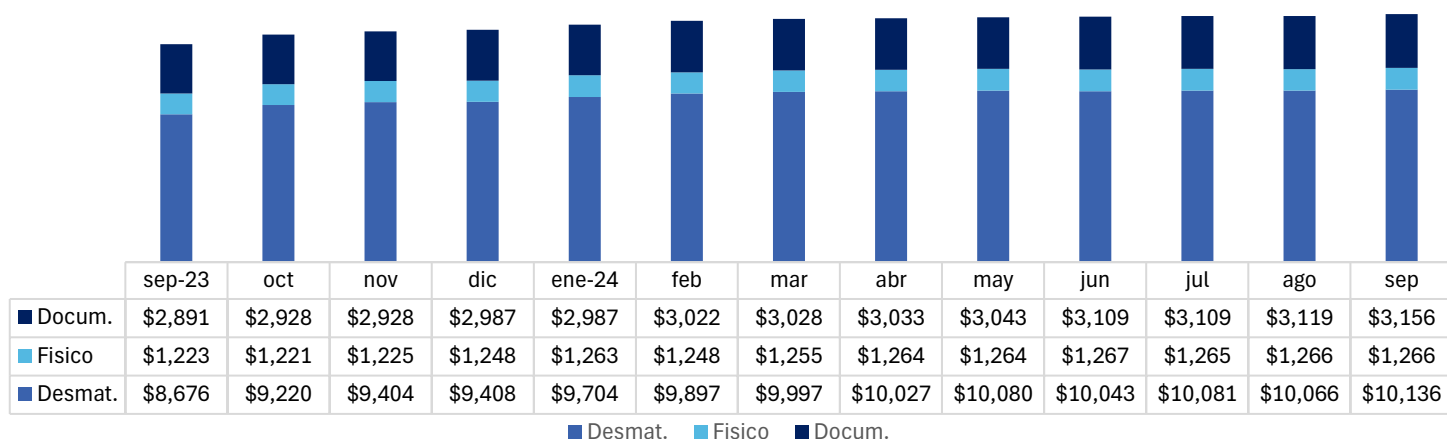
**Gráfico 1**  
**SALDOS EN CUSTODIA, SEPTIEMBRE 2023 - 2024**  
 (En millones de US\$ a valor nominal)



**Gráfico 2**  
**CUSTODIA LOCAL E INTERNACIONAL, SEPTIEMBRE 2023 - 2024**  
 (En millones de US\$ a valor nominal)



**Gráfico 3**  
**SALDOS POR TIPO DE CUSTODIA, SEPTIEMBRE 2023 - 2024**  
 (En millones de US\$ a valor nominal)



**Cuadro 1**  
**VALORES DEPOSITADOS EN CEDEVAL POR TIPO DE EMISIÓN**  
**AL 30 DE SEPTIEMBRE DE 2024**  
 (En millones de US\$)

TIPO DE EMISIÓN	MONTO
DEUDA PRIVADA LOCAL	\$ 3,522
DEUDA PÚBLICA LOCAL	\$ 4,846
DEUDA PUBLICA INTERNACIONAL	\$ 403
ACCIONES LOCALES	\$ 1,086
CERT. DE DEPÓSITO A PLAZO	\$ 2
CUSTODIA DE DOCUMENTOS	\$ 3,156
CUOTAS DE PARTICIPACIÓN FI	\$ 1,042
EMISIONES INTERNACIONALES	\$ 501
<b>TOTAL CUSTODIA</b>	<b>\$ 14,558</b>

**Cuadro 2**  
**COMPARATIVO DE LA DEUDA DEL ESTADO REGISTRADA EN CEDEVAL**  
**SEPTIEMBRE 2023 - 2024 (En millones de US\$, en valor nominal)**

AÑO	TOTAL	DIFERENCIA	VARIACIÓN
2024	\$11,645	\$1,165	▲ 11.1%
2023	\$10,480		

**Cuadro 3**  
**COMPARATIVO CUSTODIA DE VALORES DEL ESTADO EMITIDOS EN EL EXTERIOR**  
**AL 30 DE SEPTIEMBRE 2024**  
 (En millones de US\$, en valor nominal)

AÑO	TOTAL			DIFERENCIA	VARIACIÓN
	EN CIRCULACIÓN	DEPOSITADO	% DEPOSITADO		
2024	\$6,799	\$403	5.9%	-\$6	▼ -1.5%
2023	\$6,286	\$409	6.5%		

## LIQUIDACIÓN MONETARIA SEPTIEMBRE 2024

### Esquema 1 MONTOS LIQUIDADOS POR MERCADO (En % y miles de US\$)

Reportos	Primario	Acc. Primario	Secundario	Otro	Acc. Secundario	Internacional
\$322,130	\$99,879	\$2,733	\$28,298	\$0	\$13,569	\$69
69.0%	21.4%	0.6%	6.1%	0.00%	2.9%	0.015%

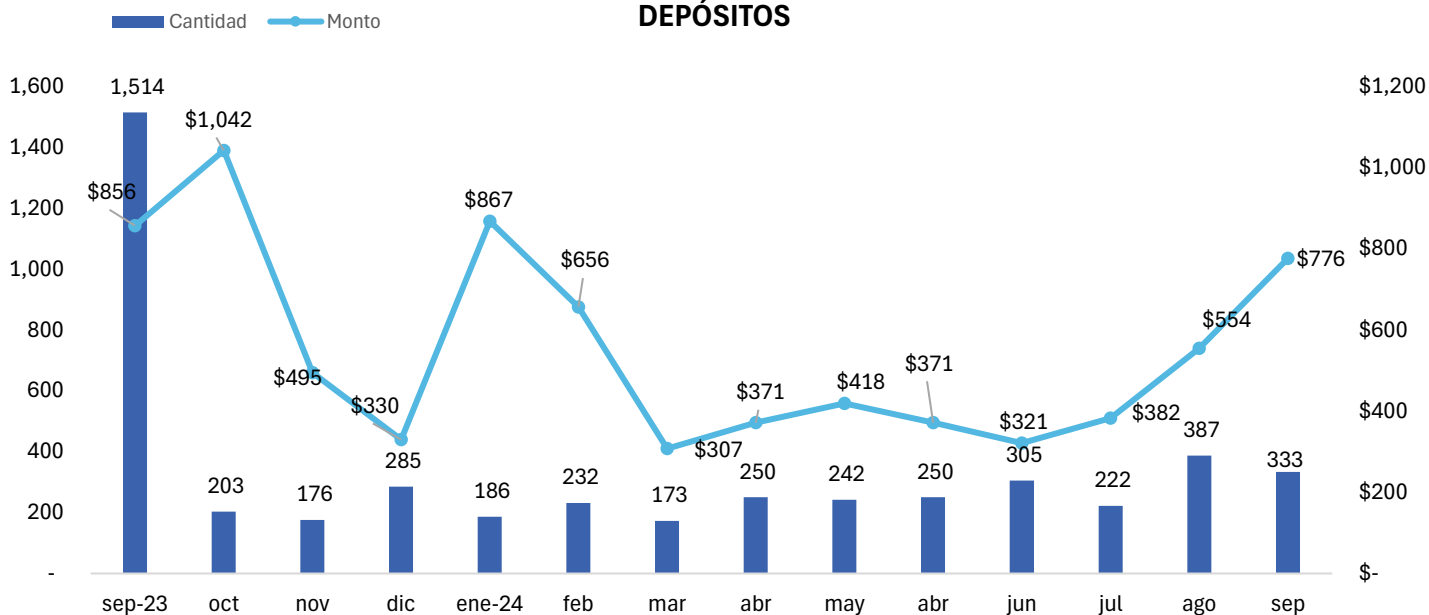
### Esquema 2 MONTOS LIQUIDADOS POR TIPO DE CLIENTE (En miles de US\$)

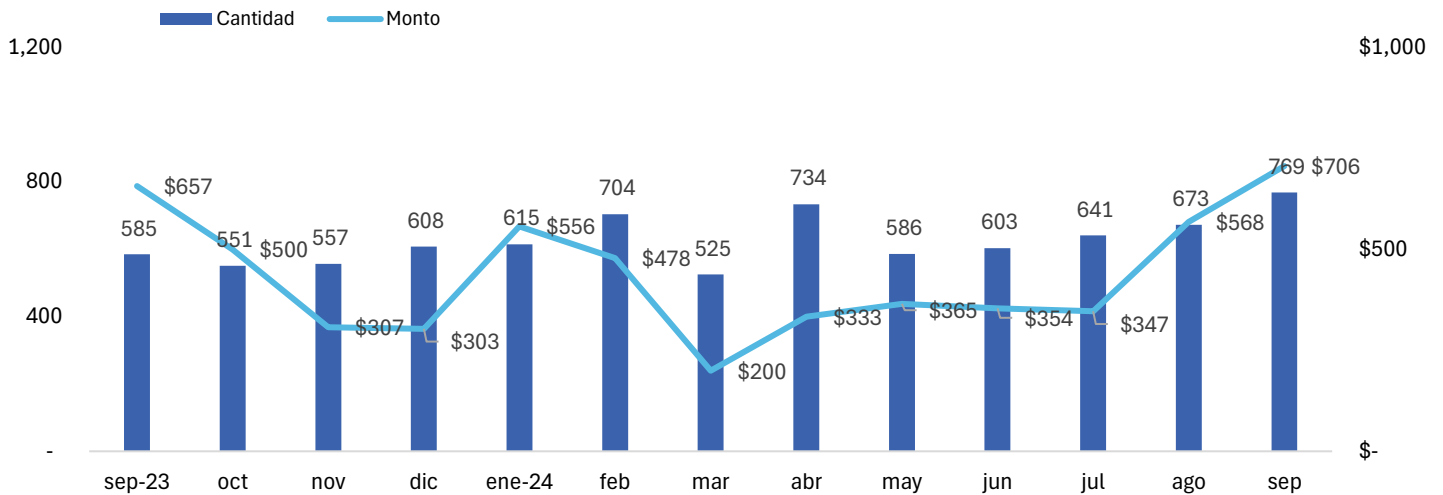
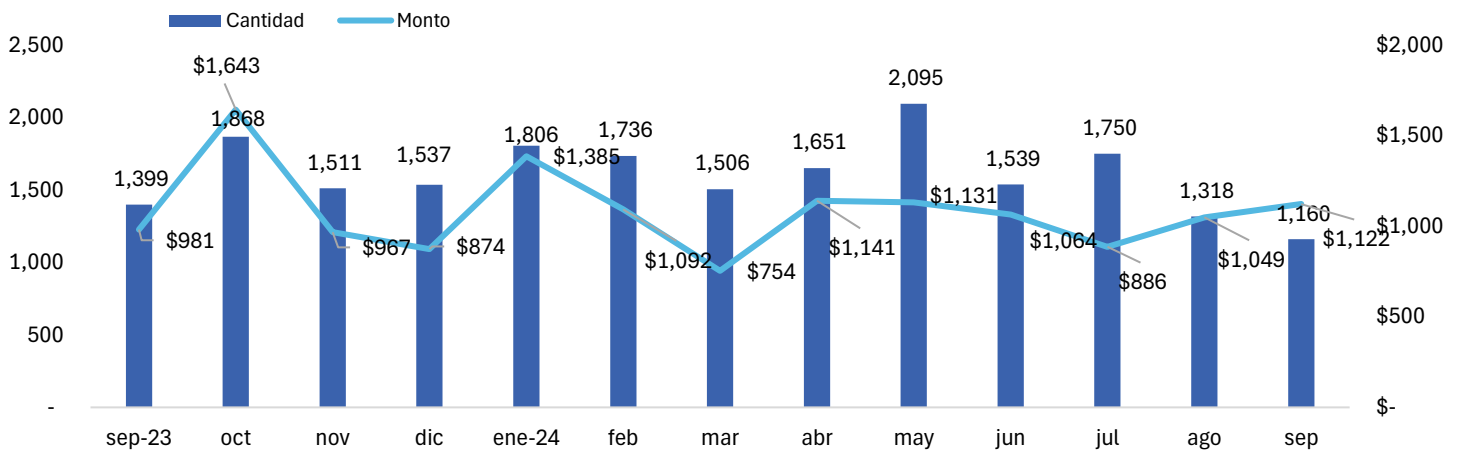


**MONTO TOTAL LIQUIDADADO**  
**\$466,679**

### EVOLUCIÓN DE TRANSACCIONES DE DEPÓSITOS, RETIROS Y TRANSFERENCIAS DE VALORES (Monto en millones de US\$ en valor nominal)

**Gráfico 4  
DEPÓSITOS**

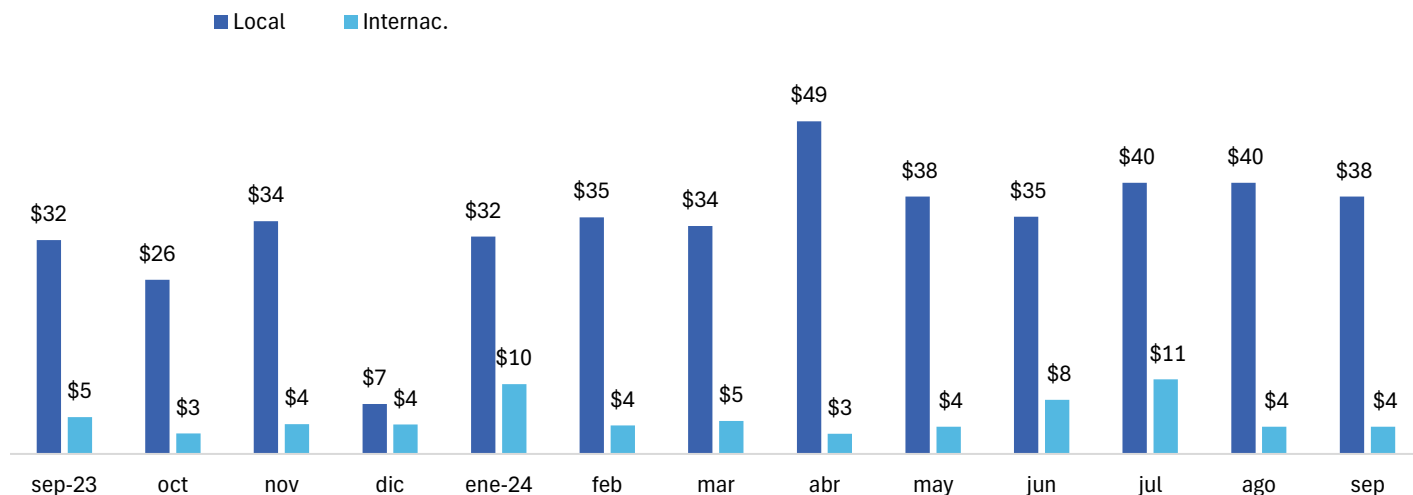


**Gráfico 5  
RETIROS**

**Gráfico 6  
TRANSFERENCIAS**

**Cuadro 4  
CONSOLIDADO DE TRANSACCIONES  
(En millones de US\$)**

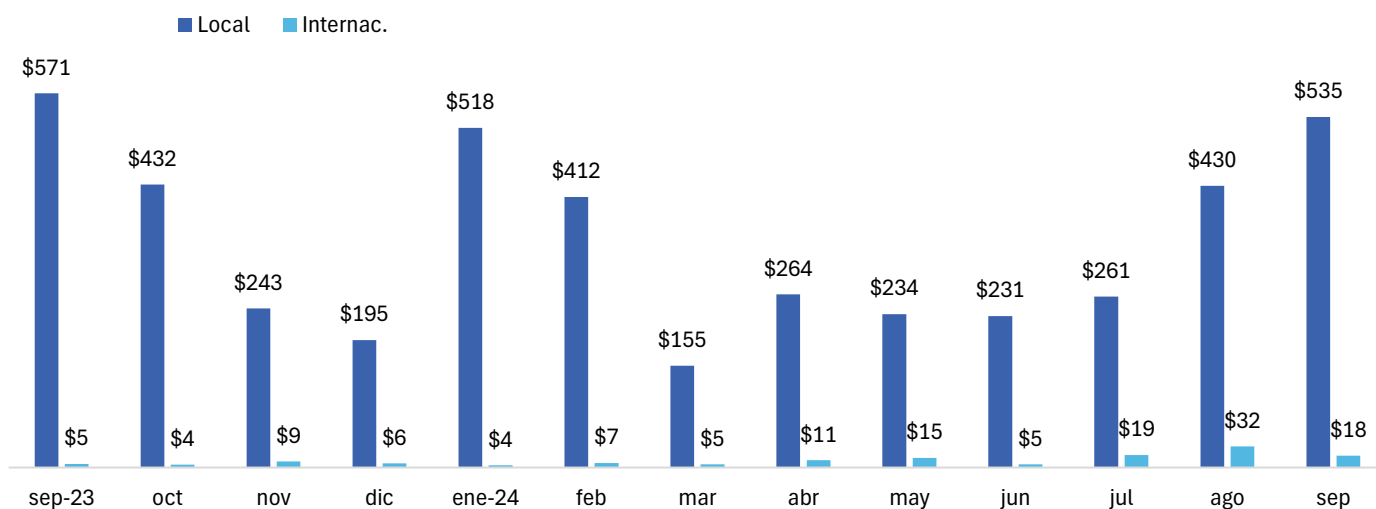
Tipo de transacción	ene-24	feb	mar	abr	may	jun	jul	ago	sep	Total 2024
<b>Depósitos</b>	\$867	\$656	\$307	\$371	\$418	\$321	\$382	\$554	\$776	<b>\$4,652</b>
<b>Retiros</b>	\$556	\$478	\$200	\$333	\$365	\$354	\$347	\$568	\$706	<b>\$3,907</b>
<b>Transferencias</b>	\$1,385	\$1,092	\$754	\$1,141	\$1,131	\$1,064	\$886	\$1,049	\$1,122	<b>\$9,624</b>
<b>Total</b>	<b>\$2,808</b>	<b>\$2,226</b>	<b>\$1,261</b>	<b>\$1,845</b>	<b>\$1,914</b>	<b>\$1,739</b>	<b>\$1,615</b>	<b>\$2,171</b>	<b>\$2,604</b>	<b>\$18,183</b>

**DERECHOS PATRIMONIALES**

**Gráfico 7**  
**MONTO DE INTERESES LOCALES E INTERNACIONALES PAGADOS SEPTIEMBRE 2023 - 2024**  
 (En millones de US\$)



**Gráfico 8**  
**MONTOS DE CAPITAL LOCALES E INTERNACIONALES PAGADOS SEPTIEMBRE 2023 - 2024**  
 (En millones de US\$)

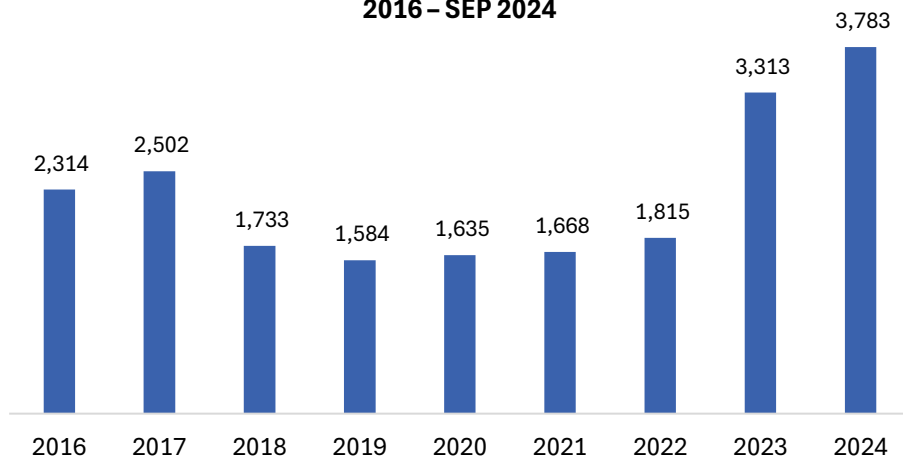


**Cuadro 5**  
**CONSOLIDADO DE INTERESES Y CAPITAL PAGADOS EN 2024**  
 (En millones de US\$)

Tipo de pago	ene-24	feb	mar	abr	may	jun	jul	ago	sep	Total 2024
<b>Intereses</b>	\$42	\$39	\$38	\$52	\$42	\$43	\$51	\$44	\$42	<b>\$393</b>
<b>Capital</b>	\$522	\$419	\$160	\$275	\$249	\$236	\$280	\$462	\$553	<b>\$3,156</b>
<b>Total</b>	<b>\$564</b>	<b>\$458</b>	<b>\$198</b>	<b>\$327</b>	<b>\$291</b>	<b>\$279</b>	<b>\$331</b>	<b>\$506</b>	<b>\$595</b>	<b>\$3,549</b>

**REGISTROS**

**Gráfico 9**  
**DETALLE DE CUENTAS DE VALORES ACTIVAS AL CIERRE ANUAL**  
**2016 – SEP 2024**



**Cuadro 6**  
**NUEVAS EMISIONES REGISTRADAS**  
**(NO INCLUYE MH Y BCR)**

MES	Emisiones		Colocaciones
	Locales	Internacionales	Locales
sep-23	2	15	22
oct-23	4	23	49
nov-23	4	14	20
dic-23	4	20	28
ene-24	2	22	28
feb-24	3	29	37
mar-24	2	15	24
abr-24	0	44	28
may-24	4	33	51
jun-24	3	26	36
jul-24	0	11	48
ago-24	1	39	50
sep-24	1	21	51

VALORES EN CUSTODIA  
 EMISIONES Y  
 COLOCACIONES LOCALES  
 REGISTRADAS EN  
 SEPTIEMBRE 2024

**\$87.05 MILLONES**

VALORES EN CUSTODIA  
 EMISIONES  
 INTERNACIONALES  
 REGISTRADAS EN  
 SEPTIEMBRE 2024

**\$13.01 MILLONES**