

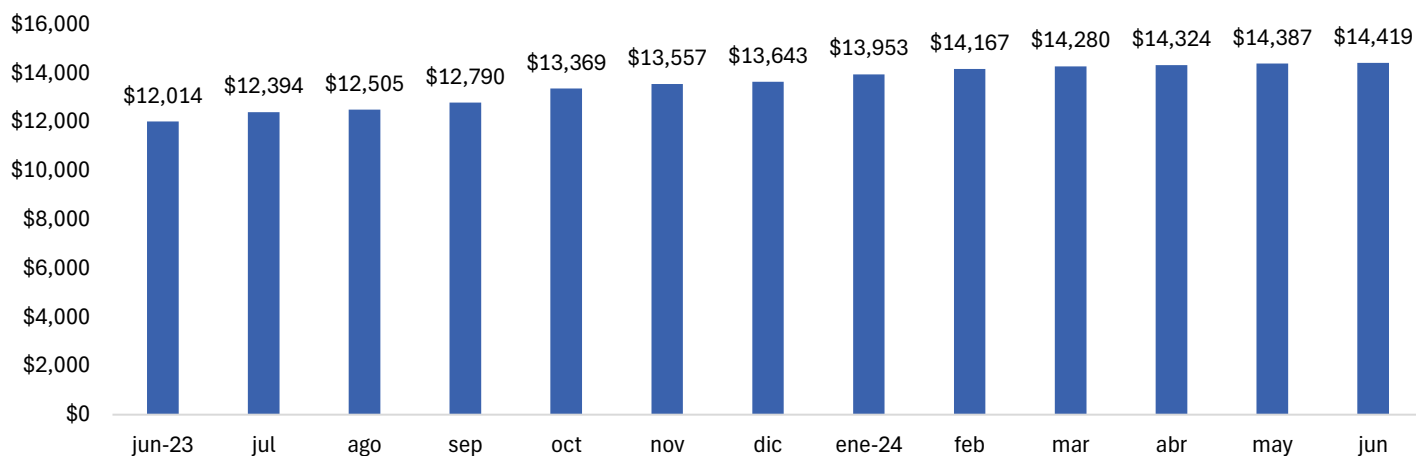


**BOLETÍN DE  
ESTADÍSTICAS  
BÁSICAS  
CEDEVAL**

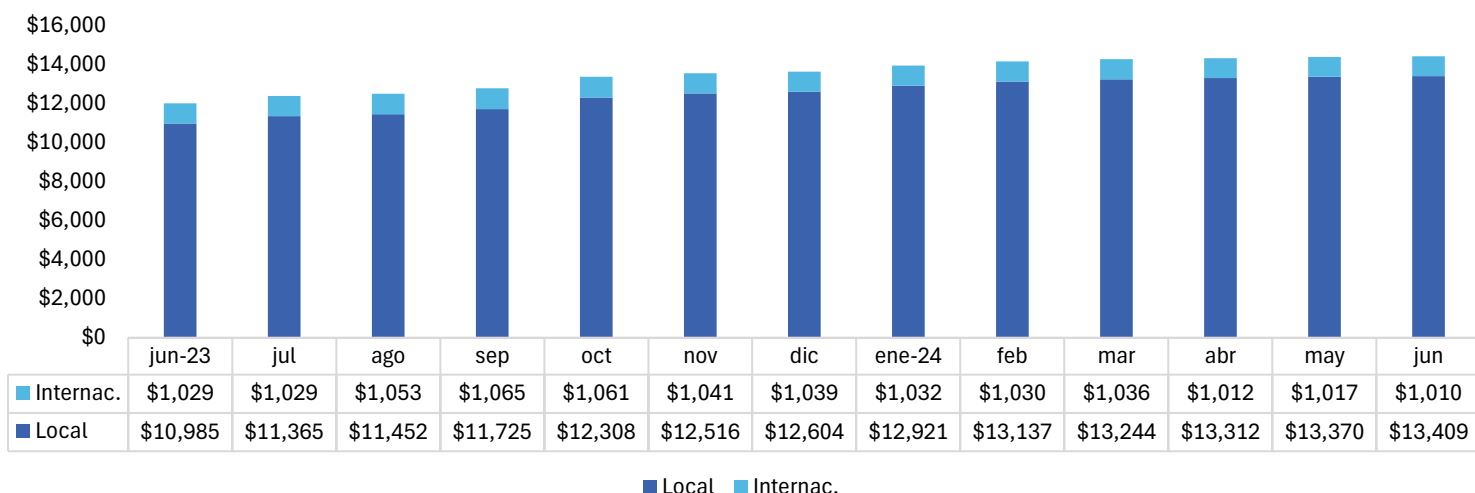
**JUNIO  
2024**

**Versión 04.24**

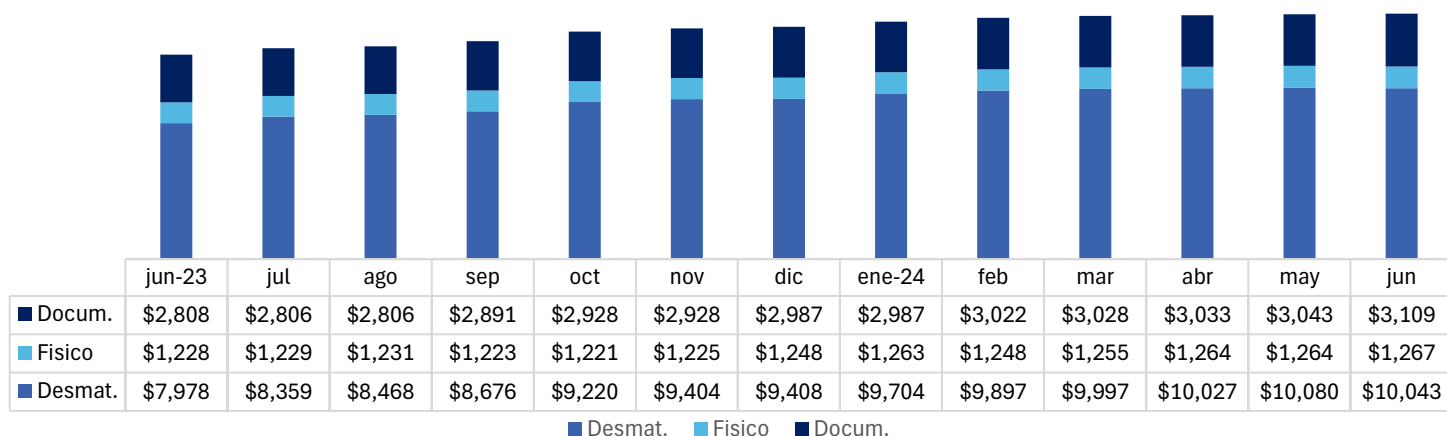
**Gráfico 1**  
**SALDOS EN CUSTODIA, JUNIO 2023 - 2024**  
 (En millones de US\$ a valor nominal)



**Gráfico 2**  
**CUSTODIA LOCAL E INTERNACIONAL, JUNIO 2023 - 2024**  
 (En millones de US\$ a valor nominal)



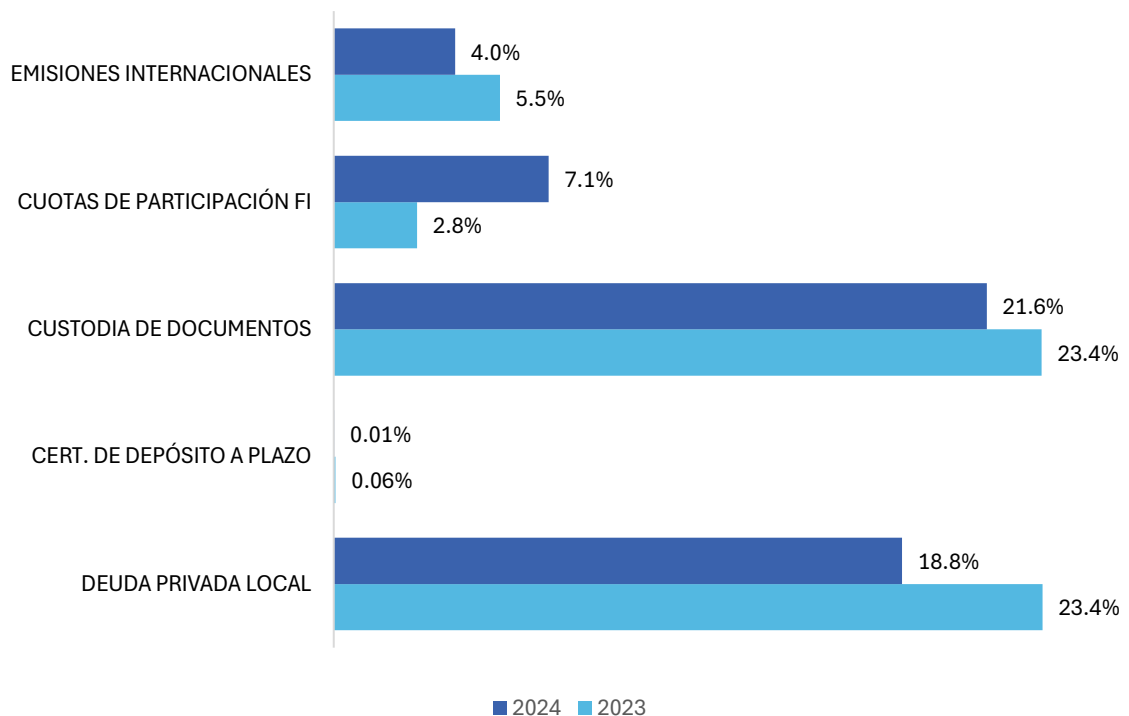
**Gráfico 3**  
**SALDOS POR TIPO DE CUSTODIA, JUNIO 2023 - 2024**  
 (En millones de US\$ a valor nominal)



**Cuadro 1**  
**VALORES DEPOSITADOS EN CEDEVAL POR TIPO DE EMISIÓN**  
**AL 30 DE JUNIO DE 2024**  
 (En millones de US\$)

TIPO DE EMISIÓN	MONTO
DEUDA PRIVADA LOCAL	\$ 2,706
DEUDA PÚBLICA LOCAL	\$ 4,773
DEUDA PUBLICA INTERNACIONAL	\$ 430
ACCIONES LOCALES	\$ 1,798
CERT. DE DEPÓSITO A PLAZO	\$ 2
CUSTODIA DE DOCUMENTOS	\$ 3,109
CUOTAS DE PARTICIPACIÓN FI	\$ 1,023
EMISIONES INTERNACIONALES	\$ 578
<b>TOTAL CUSTODIA</b>	<b>\$ 14,419</b>

**Gráfico 4**  
**VALORES DEPOSITADOS EN CEDEVAL POR TIPO DE EMISIÓN**  
**COMPARATIVO JUNIO 2023 - 2024**  
 (%)



**Cuadro 2**  
**COMPARATIVO DE LA DEUDA DEL ESTADO REGISTRADA EN CEDEVAL**  
**JUNIO 2023 - 2024 (En millones de US\$, en valor nominal)**

AÑO	TOTAL	VARIACIÓN
2024	\$ 11,572	▲ 11.9%
2023	\$ 10,345	

**Cuadro 3**  
**COMPARATIVO CUSTODIA DE VALORES DEL ESTADO EMITIDOS EN EL**  
**EXTERIOR AL 30 DE JUNIO 2024**  
**(En millones de US\$, en valor nominal)**

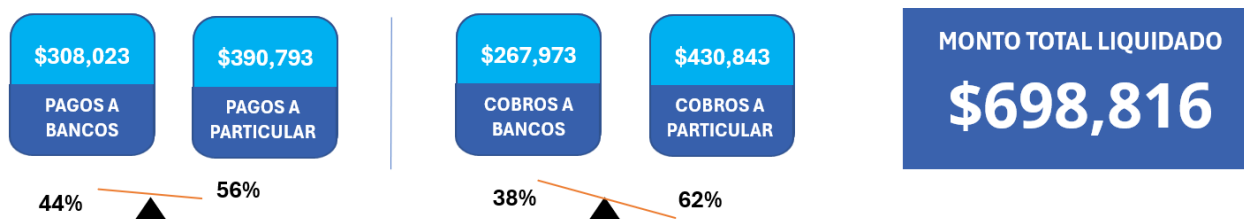
AÑO	TOTAL			VARIACIÓN
	EN CIRCULACIÓN	DEPOSITADO	% DEPOSITADO	
2024	\$ 6,799	\$ 430	6.3%	▲ 16.4%
2023	\$ 6,286	\$ 369	5.9%	

**LIQUIDACIÓN MONETARIA**  
**JUNIO 2024**

**Esquema 1**  
**MONTOS LIQUIDADOS POR MERCADO**  
**(En % y miles de US\$)**

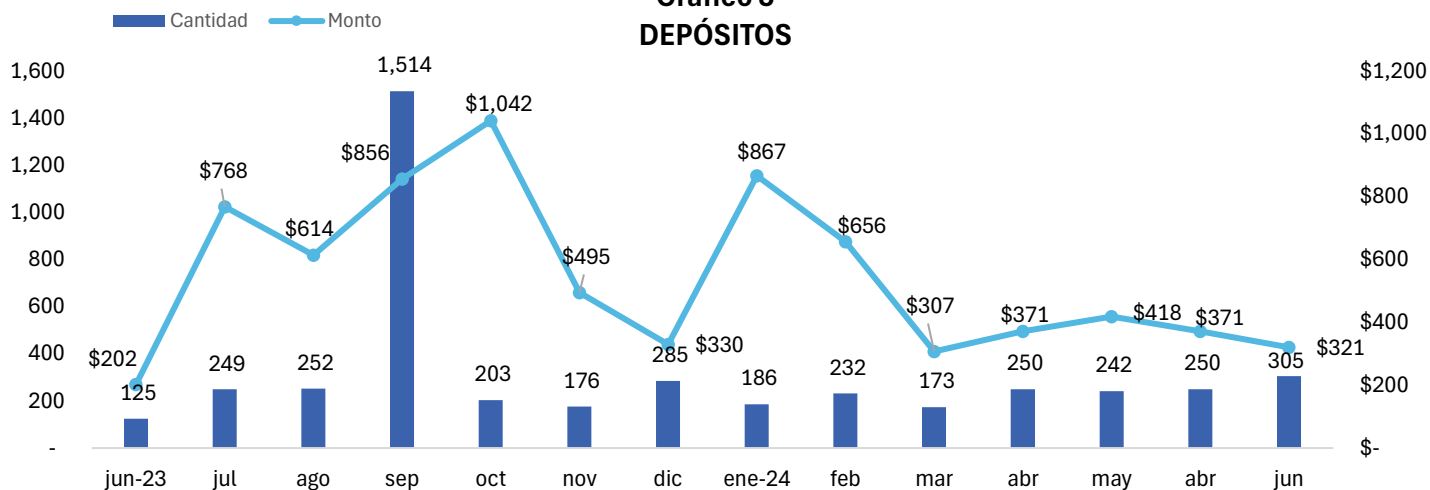
Reportos	Primario	Acc. Primario	Secundario	Otro	Acc. Secundario	Internacional
\$627,246	\$48,097	\$175	\$22,378	\$0	\$901	\$19
89.8%	6.9%	0.0%	3.2%	0.00%	0.1%	0.003%

**Esquema 2**  
**MONTOS LIQUIDADOS POR TIPO DE CLIENTE**  
**(En miles de US\$)**

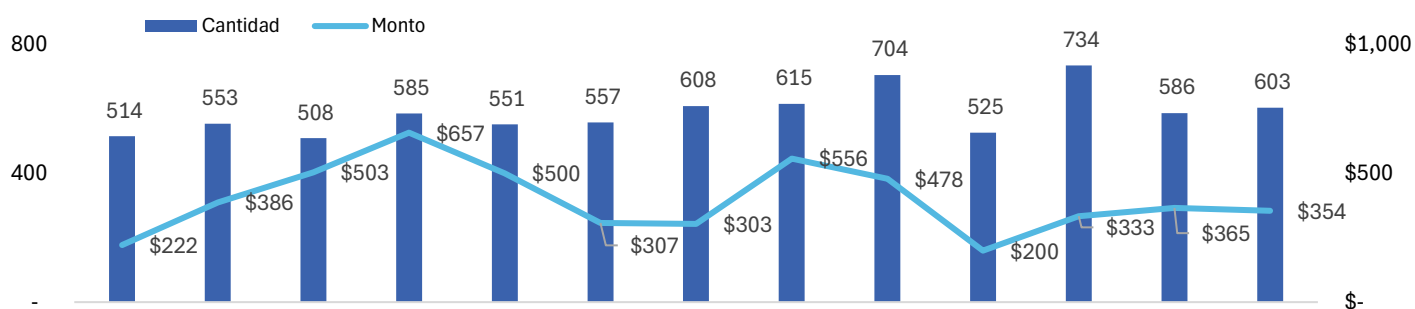


**EVOLUCIÓN DE TRANSACCIONES DE DEPÓSITOS, RETIROS Y  
TRANSFERENCIAS DE VALORES**  
(Monto en millones de US\$ en valor nominal)

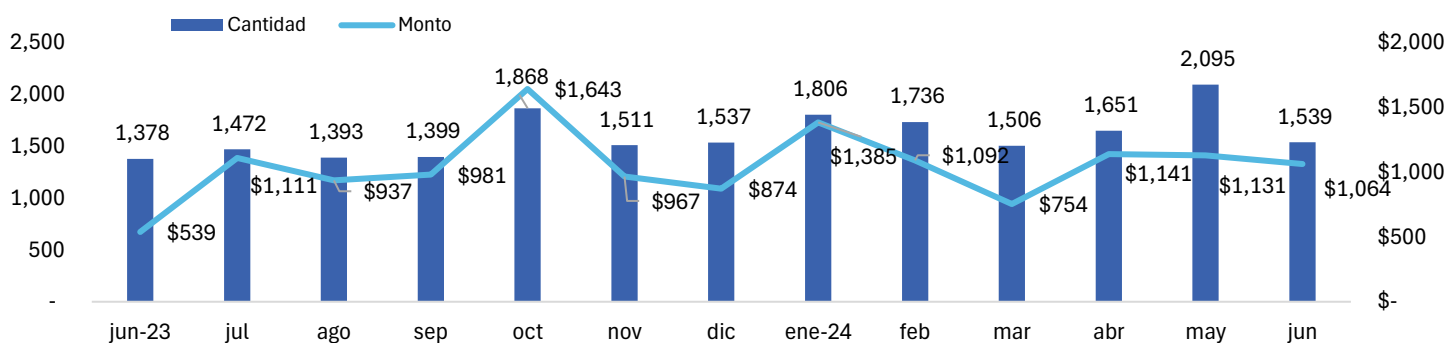
**Gráfico 5  
DEPÓSITOS**



**Gráfico 6  
RETIROS**



**Gráfico 7  
TRANSFERENCIAS**

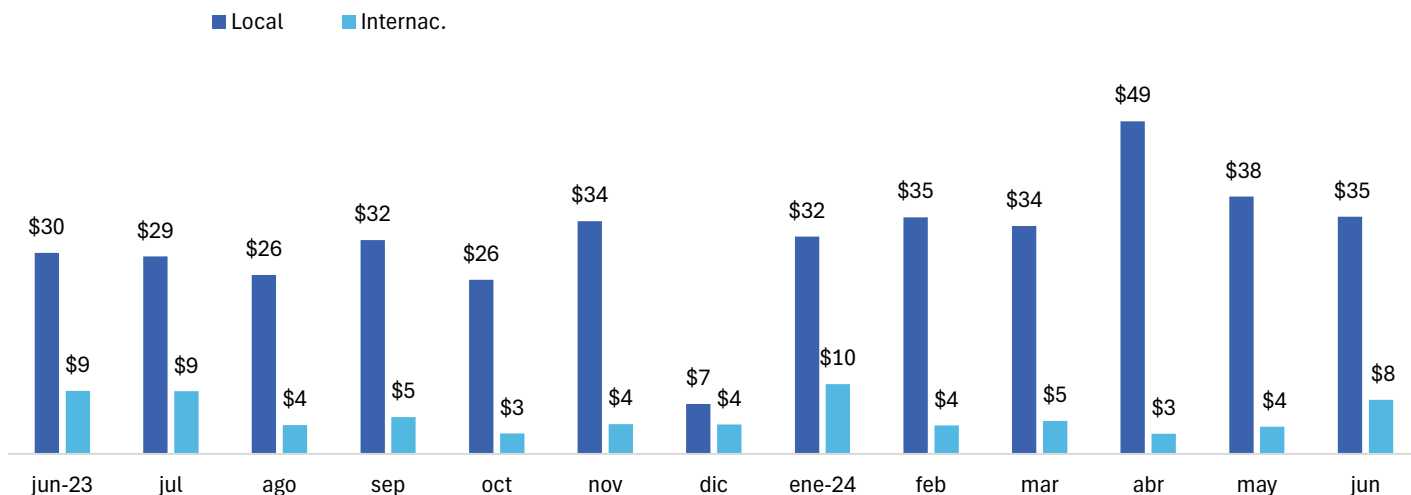


**Cuadro 4  
CONSOLIDADO DE TRANSACCIONES**  
(En millones de US\$)

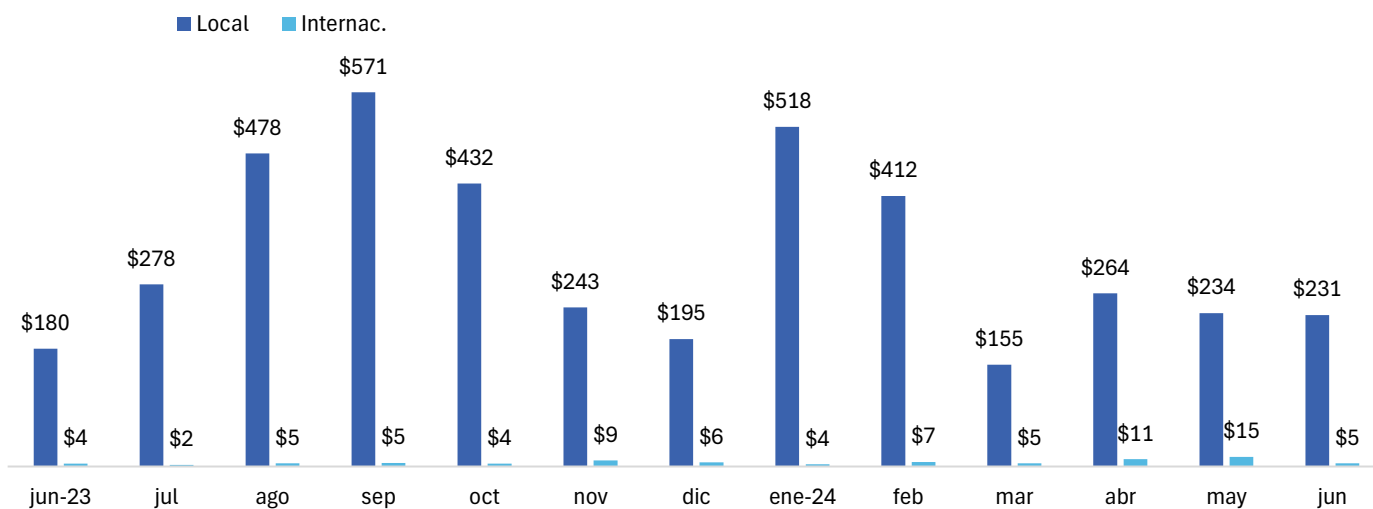
Tipo de transacción	nov-23	dic	ene-24	feb	mar	abr	may	jun	Total 2024
<b>Depósitos</b>	\$495	\$330	\$867	\$656	\$307	\$371	\$418	\$321	<b>\$2,940</b>
<b>Retiros</b>	\$307	\$303	\$556	\$478	\$200	\$333	\$365	\$354	<b>\$2,286</b>
<b>Transferencias</b>	\$967	\$874	\$1,385	\$1,092	\$754	\$1,141	\$1,131	\$1,064	<b>\$6,567</b>
<b>Total</b>	<b>\$1,769</b>	<b>\$1,507</b>	<b>\$2,808</b>	<b>\$2,226</b>	<b>\$1,261</b>	<b>\$1,845</b>	<b>\$1,914</b>	<b>\$1,739</b>	<b>\$11,793</b>

**DERECHOS PATRIMONIALES**

**Gráfico 8**  
**MONTO DE INTERESES LOCALES E INTERNACIONALES PAGADOS JUNIO 2023 - 2024**  
 (En millones de US\$)



**Gráfico 9**  
**MONTOS DE CAPITAL LOCALES E INTERNACIONALES PAGADOS JUNIO 2023 - 2024**  
 (En millones de US\$)

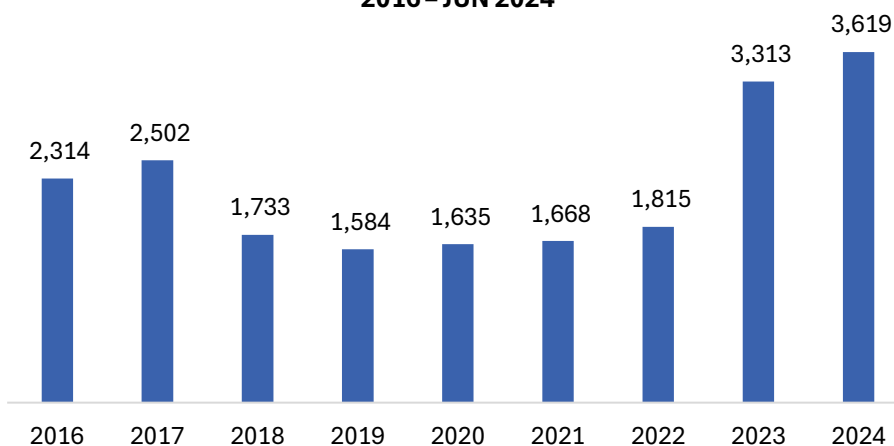


**Cuadro 5**  
**CONSOLIDADO DE INTERESES Y CAPITAL PAGADOS EN 2024**  
 (En millones de US\$)

Tipo de pago	nov-23	dic	ene-24	feb	mar	abr	may	jun	Total 2024
<b>Intereses</b>	\$39	\$12	\$42	\$39	\$38	\$52	\$42	\$43	<b>\$256</b>
<b>Capital</b>	\$252	\$201	\$522	\$419	\$160	\$275	\$249	\$236	<b>\$1,861</b>
<b>Total</b>	<b>\$291</b>	<b>\$213</b>	<b>\$564</b>	<b>\$458</b>	<b>\$198</b>	<b>\$327</b>	<b>\$291</b>	<b>\$279</b>	<b>\$2,117</b>

**REGISTROS**

**Gráfico 10**  
**DETALLE DE CUENTAS DE VALORES ACTIVAS AL CIERRE ANUAL**  
**2016 – JUN 2024**



**Cuadro 6**  
**NUEVAS EMISIONES REGISTRADAS**  
**(NO INCLUYE MH Y BCR)**

MES	Emisiones		Colocaciones
	Locales	Internacionales	Locales
jun-23	2	12	16
jul-23	1	6	30
ago-23	1	22	39
sep-23	2	15	22
oct-23	4	23	49
nov-23	4	14	20
dic-23	4	20	28
ene-24	2	22	28
feb-24	3	29	37
mar-24	2	15	24
abr-24	0	44	28
may-24	4	33	51
jun-24	3	26	36

VALORES EN CUSTODIA  
 EMISIONES Y  
 COLOCACIONES LOCALES  
 REGISTRADAS EN JUNIO 2024

**\$56.48 MILLONES**

VALORES EN CUSTODIA  
 EMISIONES  
 INTERNACIONALES  
 REGISTRADAS EN JUNIO 2024

**\$25.80 MILLONES**